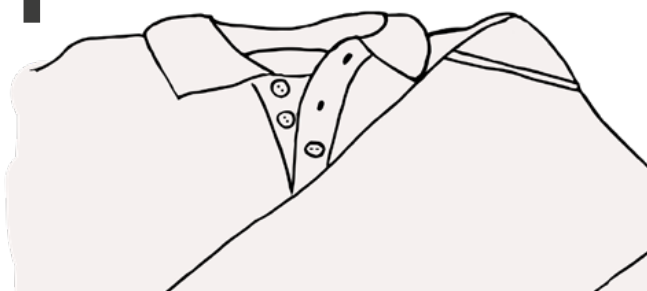


## VERARBEITUNGSANLEITUNG 3M™ SCOTCHLITE™ REFLEX-TRANSFERFILM C790

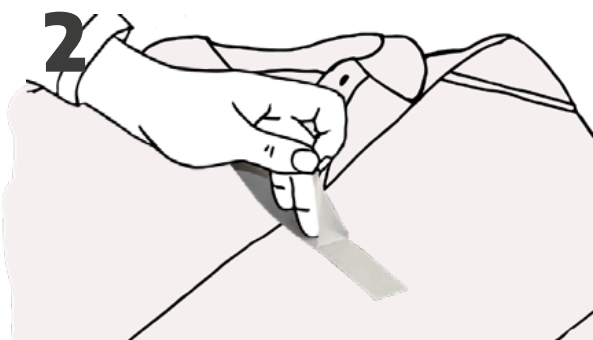
SO GEHEN SIE VOR:

**1**



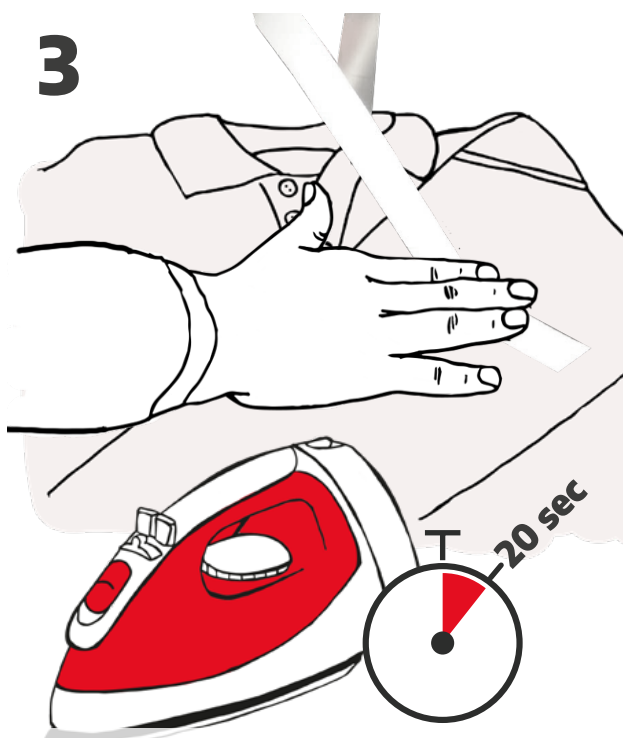
Das Untergrundmaterial glatt auf eine feste Unterlage legen.  
Nicht über Säume und Nähte aufbügeln!

**2**



Die transparente Schutzfolie auf der Klebeseite  
entfernen. Das Trägerpapier noch nicht lösen.

**3**



Mit der Klebeseite nach unten auf den Untergrund fest  
andrücken. Anschließend bei 150-160° C 20-25 Sekunden  
gleichmäßig mit einem Bügeleisen andrücken (ohne Dampf)  
Dabei ein Antihaft-Zwischenpapier verwenden.

**4**



Kurz abkühlen lassen und das Trägerpapier entfernen.

**5**



Für eine dauerhafte Verklebung ggf. Schritt 3 wiederholen.  
(Weitere Informationen im Datenblatt)

**FERTIG!**

Stand: September 2019