


KFZ - WARNMARKIERUNGSSET

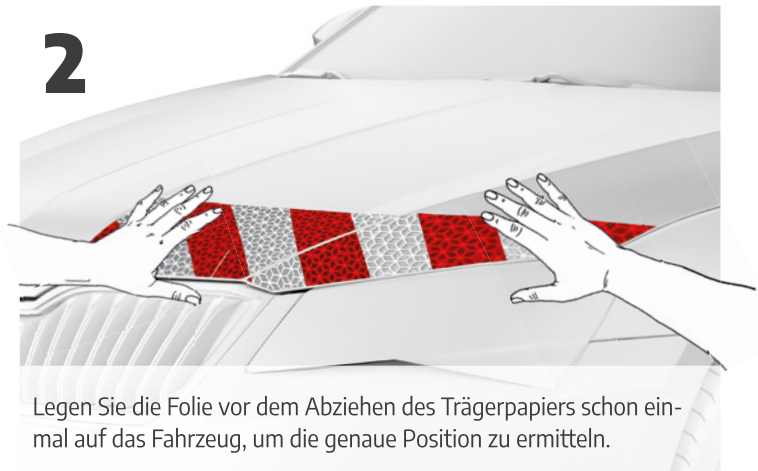


- 1 Heckmarkierung links
- 2 Heckmarkierung rechts
- 3 Frontmarkierung links
- 4 Frontmarkierung rechts
- 5 Seitenmarkierung Beifahrer
- 6 Seitenmarkierung Fahrer
- 7 Kotflügel Fahrer
- 8 Kotflügel Beifahrer

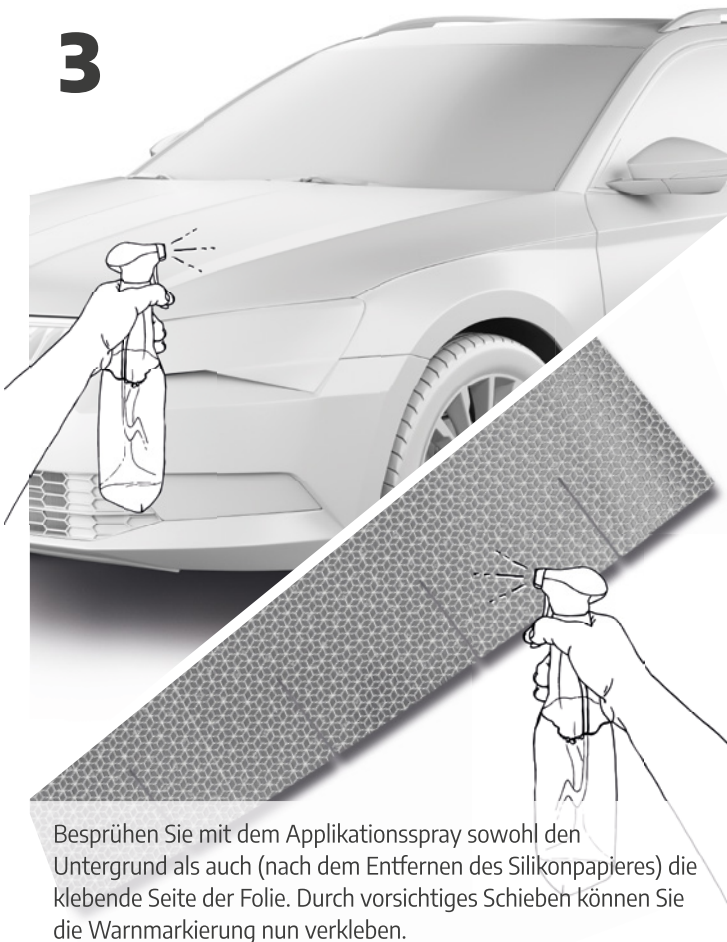
Modell: Skoda Superb Combi, Typ: 3V; Karosserie: Kombi, Baujahr: ab 2015



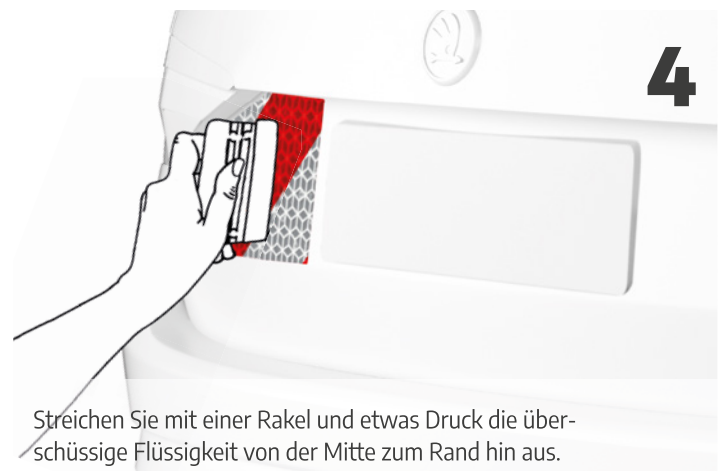
Reinigen Sie die zu beklebende Fläche gründlich mit einem in unserem Shop erhältlichen Untergrundreiniger.



Legen Sie die Folie vor dem Abziehen des Trägerpapiers schon einmal auf das Fahrzeug, um die genaue Position zu ermitteln.



Besprühen Sie mit dem Applikationsspray sowohl den Untergrund als auch (nach dem Entfernen des Silikonpapiers) die klebende Seite der Folie. Durch vorsichtiges Schieben können Sie die Warnmarkierung nun verkleben.



Streichen Sie mit einer Rake und etwas Druck die überschüssige Flüssigkeit von der Mitte zum Rand hin aus.



Um mögliche Wasserflecken um die Folie herum zu entfernen, trocknen Sie die Fläche vorsichtig mit einem Microfasertuch ab, damit die Kanten der Folie nicht angehoben oder beschädigt werden.

FERTIG!